

TEKNISK DATA

Specifikationer

Lastkapacitet

6P 6 personer/600kg

7P 7 personer/600kg

Lyftkapacitet: 12/30m per minut

Max bygghöjd utomhus: (m) 100

Max bygghöjd inomhus: (m) 150

Mått

Korgdimension (innermått)

6P 1,65 x 1,45 x 2,20m

7P 3,30 x 1,05 x 2,20m

Byggmått markplan

6P exkl. inhägnad min. 2,0 x 2,0m

6P inkl. inhägnad 3,0 x 3,0m

7P exkl. inhägnad min. 3,4 x 1,85m

7P inkl. inhägnad 4,7 x 2,5m

Transporthöjd: (m) 2,55

El-Data

Elanslutning: 400V/16A

230V uttag i korg

Fasföljdsindikering

Vikter

Mastsektion 1,5m / 40kg

Basenhet med drivenhet,
fånganordning och

Kabeltrumma 465kg

6P person korg 440kg

7P person korg 420kg

Komplett hiss ca: 900kg

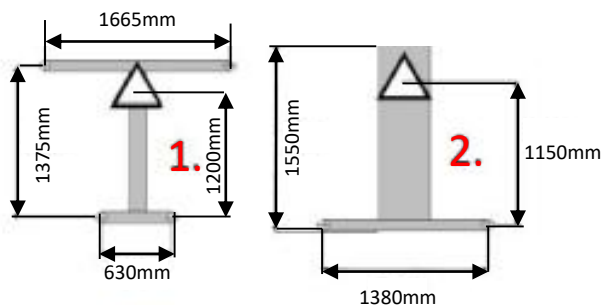
Förankringsavstånd: Ex. 2,5m/ 6,0m (Max 3,0m fri topp)

Förankringsavstånd baserat på standard UNI-mast

Chassimått (2 modeller)


Nr:1 Första maststag – Max 4,0m (från markplan)


Nr:2 Första maststag – Max 2,5m (från markplan)



Våningsskyddsörrar

GEDA® STANDARD BASIC

UNI-MAST
Triangular 

UNI-X-MAST
Triangular 



GEDA 6P



GEDA 7P



KRANPUNKTEN

Förslöv 0431-44 54 50

Malmö 040-65 20 200

Uppsala 018-60 14 00

Stockholm 08-612 29 03

Göteborg/Sisjön 031-28 49 00

Göteborg/Hisingen 031-22 23 60